



KATSUKI BAKUGO IKIGAI

INSTRUCTIONS DE MONTAGE
ASSEMBLY INSTRUCTIONS



© K. Horikoshi / Shueisha, My Hero Academia Project

#04



NE MONTEZ PAS VOTRE STATUE DE COLLECTION IMMEDIATEMENT APRES L'AVOIR RECUE.

Laissez le temps à la résine de se réchauffer à température ambiante pendant 24 heures afin d'éviter tout risque de casse.


PLEASE DO NOT ASSEMBLE YOUR STATUE RIGHT AFTER YOU HAVE RECEIVED IT

The resin material needs time to warm up at room temperature for 24 hours to avoid risks of breaking.



DE PREFERENCE, METTEZ DES GANTS EN LATEX POUR MANIPULER VOTRE STATUE

WE RECOMMEND TO PUT LATEX GLOVES ON TO HANDLE YOUR STATUE.



01 Insérez les effets sur le jet de propulsion sur la base.
Insert the the effect on the jet propulsion on the basement.



02 Insérez sa main droite dans son corps puis insérer son corps sur la base.
Insert the right hand into the body and insert his all body on the basement.



03 Insérez sa main gauche sur son bras gauche.
Insert the left hand into the left arm.



04 Insérez la tête de Bakugo dans son corps.
Insert Bakugo's head in his body.



05 Votre statue est désormais complète.
Your statue is now complete.



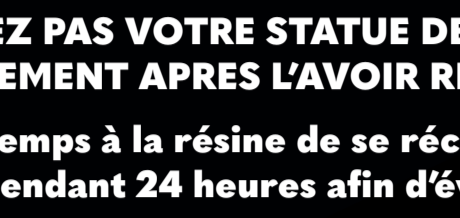


KATSUKI BAKUGO IKIGAI

ULTIMATE

INSTRUCTIONS DE MONTAGE

ASSEMBLY INSTRUCTIONS



© K. Horikoshi / Shueisha, My Hero Academia Project

#04



NE MONTEZ PAS VOTRE STATUE DE COLLECTION IMMEDIATEMENT APRES L'AVOIR RECUE.

Laissez le temps à la résine de se réchauffer à température ambiante pendant 24 heures afin d'éviter tout risque de casse.

PLEASE DO NOT ASSEMBLE YOUR STATUE RIGHT AFTER YOU HAVE RECEIVED IT

The resin material needs time to warm up at room temperature for 24 hours to avoid risks of breaking.




DE PREFERENCE, METTEZ DES GANTS EN LATEX POUR MANIPULER VOTRE STATUE

WE RECOMMEND TO PUT LATEX GLOVES ON TO HANDLE YOUR STATUE.




01 Insérez l'effet sur le jet de propulsion sur la base.
Insert the the effect on the jet propulsion on the basement.



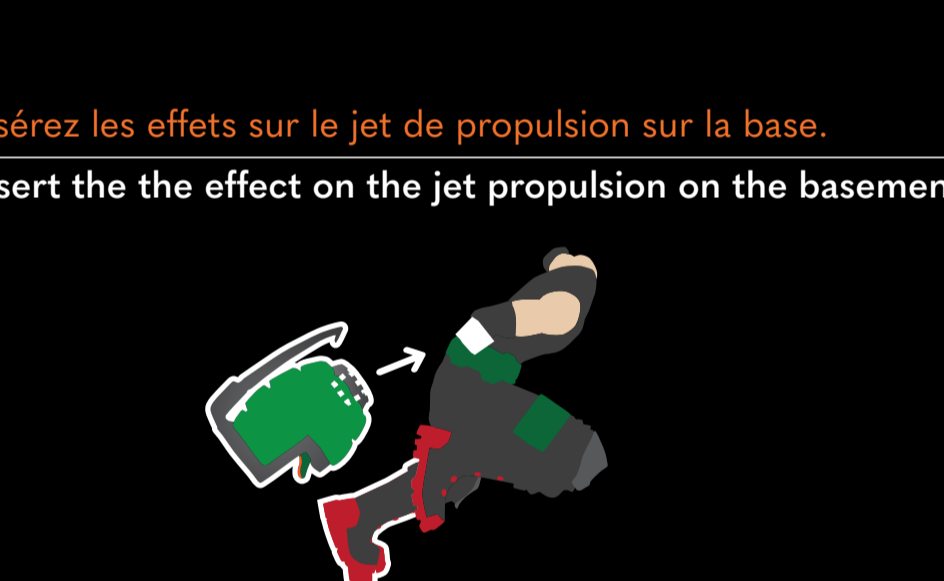
02 Insérez l'effet sur le socle sur la base.
Insert the the effect on the basement.



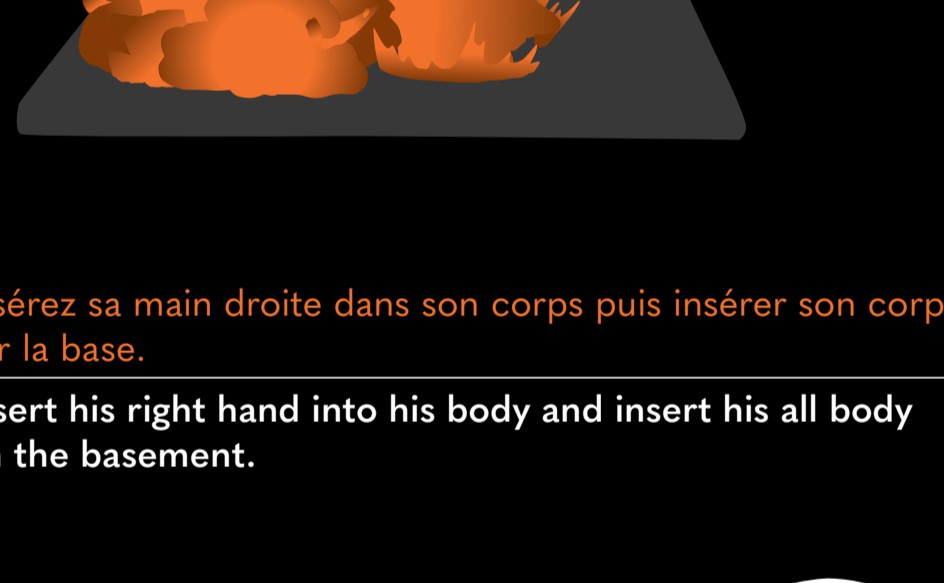
03 Insérez l'effet sur le socle sur la base.
Insert the the effect on the basement.



04 Insérez les effets sur le jet de propulsion sur la base.
Insert the the effect on the jet propulsion on the basement.



05 Insérez sa main droite dans son corps puis insérer son corps sur la base.
Insert his right hand into his body and insert his all body on the basement.




06 Insérez sa main gauche dans son bras gauche.
Insert his left hand into the slot provided.



07 Insérez l'effet de fumée dans la main gauche de Bakugo.
Insert the smoke effect in the Bakugo's left hand.



08 Insérez la tête de Bakugo dans son corps.
Insert Bakugo's head in his body.



09 Votre statue est désormais complète.
Your statue is now complete.

