tsume

SHIRYU - GOD CLOTH IKIGAI

INSTRUCTIONS DE MONTAGE
ASSEMBLY INSTRUCTIONS

SAINTSEIYA Knights of the Zodiac

© Masami Kurumada,Toei Animation

#07

NE MONTEZ PAS VOTRE STATUE DE COLLECTION IMMEDIATEMENT APRES L'AVOIR RECUE.

Laissez le temps à la résine de se réchauffer à température ambiante pendant 24 heures afin d'éviter tout risque de casse.

PLEASE DO NOT ASSEMBLE YOUR STATUE RIGHT AFTER YOU HAVE RECEIVED IT

The resin material needs time to warm up at room temperature for 24 hours to avoid risks of breaking.

DE PREFERENCE, METTEZ DES GANTS EN LATEX POUR MANIPULER VOTRE STATUE

WE RECOMMEND TO PUT LATEX GLOVES ON TO HANDLE YOUR STATUE.

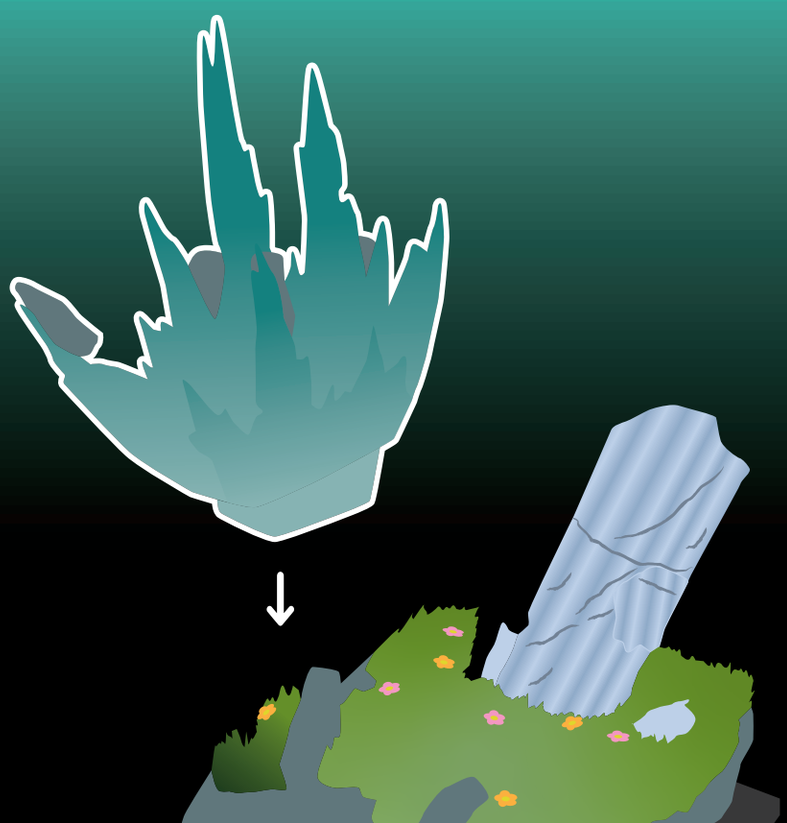

01

Insérez l'effet sur la base.

Insert the effect into the basement.

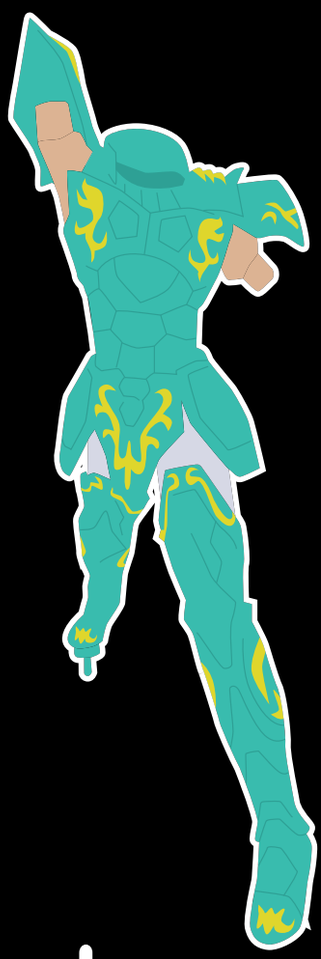



02 Insérez le corps sur la base.

Insert the body into the basement.

03

Insérez les ailes sur le corps.

Insert the wings into the body.





04 Insérez les bras sur le corps.

Insert the arms into the body.

05 Insérez la tête sur le corps.

Insert the head into the body.

06 Insérez l'avant du casque sur la tête.

Insert the front of the helmet into the head.

07

Insérez le dragon sur la base.

Insert the dragon into the basement.

08

Insérez les cornes sur le corps du dragon.

Insert the horns into the dragon's body.

09

Insérez les moustaches sur le corps du dragon.

Insert the mustaches into the dragon's body.

10

Insérez le bras droit sur le corps du dragon.

Insert the right arm into the dragon's body.

11 Insérez le bras gauche sur le corps du dragon.

Insert the left arm into the dragon's body.

12

Votre statue est désormais complète.

Your statue is now complete.